

Kennismakingsavond

Leerjaar 2 basis en kader Compaen

Naam: _____(mentor)

▶ Docent _____(vak)

▶ Mentor van klas 2__


▶ _____ (woonplaats)

▶ _____ (leeftijd)

Contact en informatie

- ▶ _____@compaenvmbo.nl
- ▶ 075-6126303 (school)
- ▶ Brieven worden zoveel mogelijk via mail verspreid en staan op de website
- ▶ Klopt uw mailadres? Klopt uw telefoonnummer?

Ppo (praktische profiel oriëntatie)

- ▶ Wie ben ik?
 - ▶ Wat kan ik?
 - ▶ Wat wil ik?
 - ▶ Wat heb ik daar voor nodig?
 - ▶ Waar kan ik dat vinden/leren?
- 

PPO (praktische profiel oriëntatie)

Doel:

de leerling kiest
weloverwogen
een bovenbouw afdeling
die bij hem/haar past.



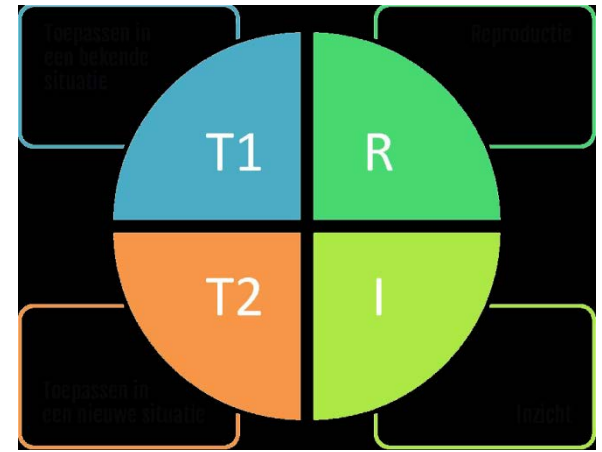
Inhoud en uitvoering PPO:

- ▶ Decaan onderbouw i.s.m. decanen bovenbouw werken aan programma voor 2^{de} klas leerlingen op profielkeuze
- ▶ 1 november profieldag. Leerlingen maken kennis met alle afdelingen op Compaen
- ▶ Mentorlessen/studielessen
- ▶ BIT test (Beroeps Interesse Test)



RTTI


▶ Kennis wordt aangeboden en getoetst op 4 beheersingsniveaus:



- ▶ **R** = reproductie
 - ▶ **T1** = toepassen in bekende situaties (trainen)
 - ▶ **T2** = toepassen in nieuwe situaties (transfer)
 - ▶ **I** = inzicht
- ▶ Werkvormen en leer strategieën worden hierop aangepast.
- ▶ Slimmer Leren is onderdeel van alle lessen
- ▶ Alle vakken hebben een leerwijzer voor toetsen
- ▶ <http://rtti.nl/>

Wat u allemaal moet weten (en terug kunt

lezen in de schoolgids)

- ▶ Schoolregels
 - ▶ Ziekmelding/Gele kaart (tekenen voor absentie)
 - ▶ LPA – spreekuur (te laat is ook verzuim)
 - ▶ Vakhulp (volgens rooster)
 - ▶ Digitale (klassen-) agenda in magister
 - ▶ Cijfers en absentie in Magister
- 

En nog meer

- ▶ **4 rapportperiodes:**

Spreekavonden/-middagen:

28 en/of 29 2018 november (verplicht)


11 februari 2019 (op aanvraag)

Eind april 2019 (op aanvraag), exacte datum volgt zsm

- ▶ **Cito 2: 20 t/m 24 mei 2019**

Projecten

- ▶ Keuzeprojecten
 - ▶ Steeds 7 weken

 - ▶ Zorg en Welzijn – Techniek – Consumptief
 - ▶ Beeldhouwen – schilderen – sport – yoga – voorstelling aankleden etc...
- 

Tijdspad:

- ▶ Overleg met ouders tijdens de mentor & rapportgesprekken
- ▶ Bij 3^{de} rapport: vastleggen van de keuze in brief naar ouders met de keuze bovenbouw



Keuze voor afdeling buiten Compaen?

- ▶ Leerlingen, mentor of ouders kunnen advies vragen aan Decaan Onderbouw.
- ▶ Ouders en leerling zoeken zelf informatie over de betreffende school. Open dagen OVO scholen zijn te vinden op internet.
- ▶ OVO school: half mei krijgt de leerling een overstappers formulier van de Decaan. Hierop minimaal 3 scholen of afdelingen opgeven. Binnen het overstappersoverleg worden de leerlingen zoveel mogelijk op eerste voorkeur geplaatst.
- ▶ Begin juli wordt definitief bekend gemaakt of de leerling aangenomen is (voldoende plaats, geschikt bevonden bv. op sportief gebied of motivatie).
- ▶ Voor inschrijving op een school buiten OVO, zijn ouders zelf verantwoordelijk.

Vragen?

- ▶ Als u vragen heeft die wat persoonlijker zijn (of iets wilt vertellen), blijft u dan gerust even zitten.